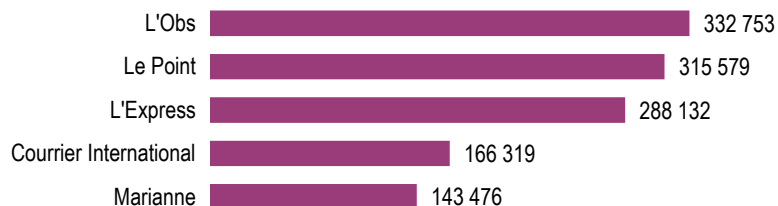


PODIUM

Les plus fortes diffusions ACPM/OJD 2017 - Diffusion France Payée par numéro



PERFORMANCES

Total de la diffusion ACPM/OJD 2017

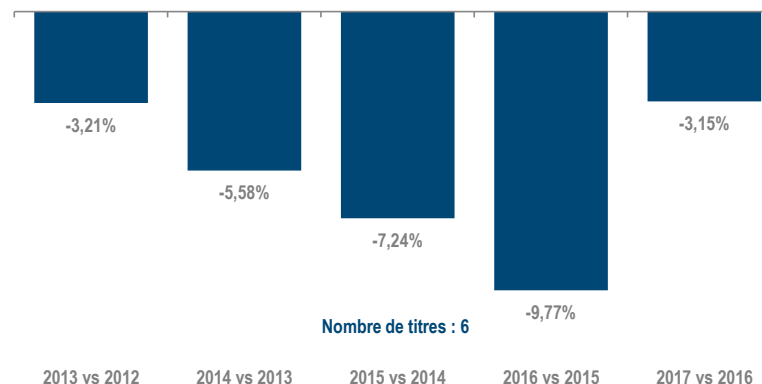
	France	Etranger	France + Etranger
Diffusion payée	69 400 174	5 003 651	74 403 825
Répartition	93,28%	6,72%	
Diffusion non payée	1 221 631	359 185	1 580 816
Diffusion Totale	70 621 805	5 362 836	75 984 641

Répartition de la diffusion France payée ACPM/OJD 2017

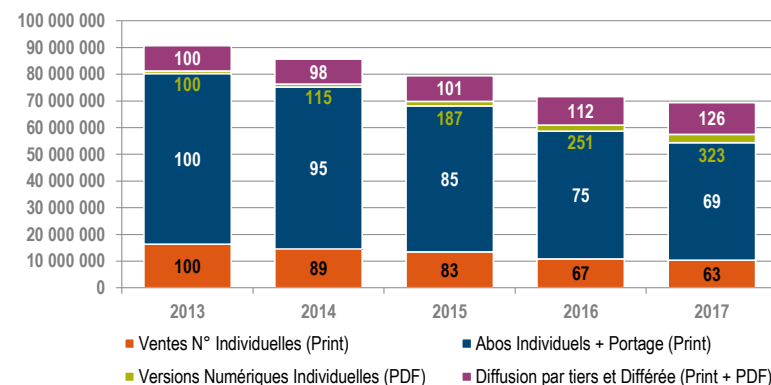
	France
Ventes Individuelles (Print)	10 340 167
par Tiers (Print)	7 488 035
Abonnements Individuels (Print)	38 890 192
par Tiers (Print)	563 796
Portage (Print)	5 155 615
Versions Numériques Individuelles (PDF)	3 030 603
par Tiers (PDF)	3 931 766
Diffusion Différée Payée (Print)	-

EVOLUTIONS

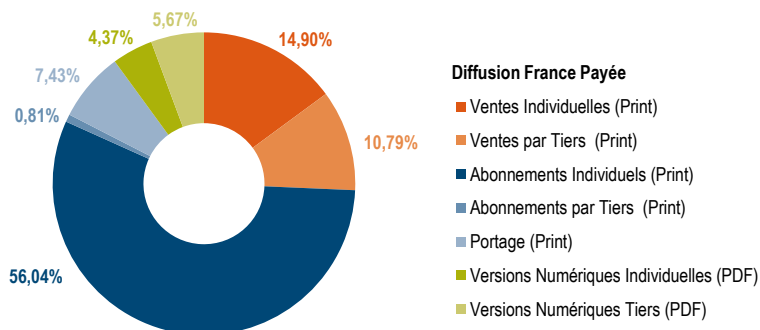
Evolution annuelle sur 5 ans - ACPM/OJD - Diffusion France Payée



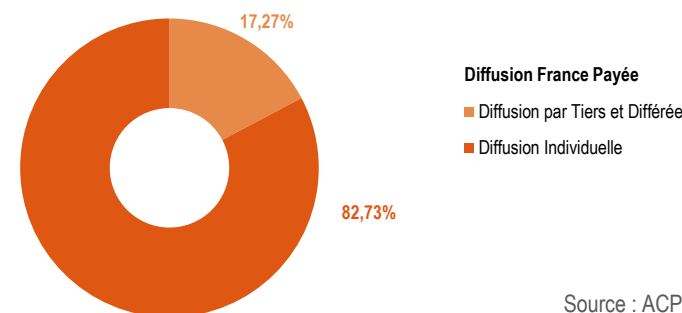
Evolution des types de diffusion - ACPM/OJD - Diffusion France Payée



Répartition par canal de diffusion ACPM/OJD



Répartition ACPM/OJD Diffusion Individuelle - Diffusion par Tiers et Différée



LISTE DES TITRES DE LA PRESSE NEWS 2017

Courrier International

L'Express

Marianne

L'Obs

Le Point

Valeurs Actuelles